

**R 620 A6X4NA
CARGA GENERAL**
(DOBLE REMOLQUE)

LARGA DISTANCIA

LET'S GO

TODO EN UNA SOLA UNIDAD



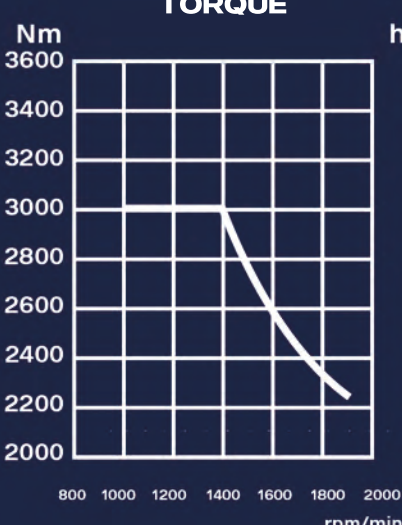
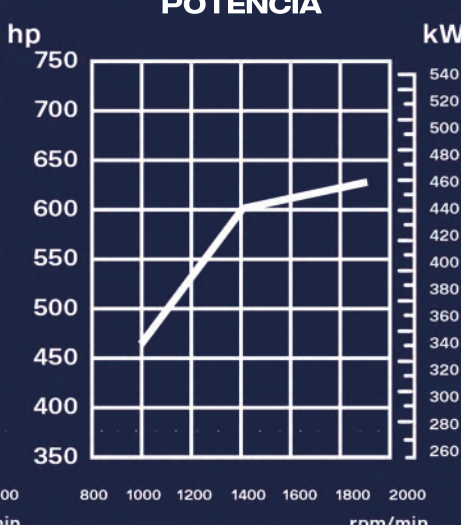
VISIBILIDAD Y CONFORT



MEJOR MANIOBRABILIDAD




EFICIENCIA DE COMBUSTIBLE

DC16 115 620 EURO 5**TORQUE****POTENCIA****EURO S****MOTOR**SCANIA DC16 115 620
hp 16 litros Euro 5**TORQUE**3,000 Nm (2,212 lb-ft)
de 950 a 1,400 rpm**POTENCIA**620 hp (462kW) a 1,900 rpm
Sistema de inyectores Scania XPI**FRENO AUXILIAR DE MOTOR**

Automático + Manual

POTENCIA DE FRENO DE ESCAPE:

398 hp (297 kW) a 2,400 rpm

DIFERENCIAL**PASO DIFERENCIAL**
RB662+R660 con
bloqueo de diferencial**RELACIÓN PASO DIFERENCIAL**
3.42:1**TRANSMISIÓN**

GRS0926R

CAJA DE CAMBIOS

12 + 2 velocidades

RELACIÓN MÁS ALTA

13.21:1

RELACIÓN MÁS BAJA

0.80:1

PROGRAMA DE CAMBIOS OPTICRUISE

Modo económico, potencia y normal

RETARDER

4,100 Manual + Automático

EJES**EJE DELANTERO**Capacidad de 16,534lb (7,500 kg)
Suspensión de ballestas
parabólica 2x32**EJE TRASERO**Capacidad de 28,660 lb (13,000 kg)
+ 28,660 lb (13,000 kg)
= 57,320 lb (26,000 kg)
Suspensión neumática**MAYOR TORQUE A MENOS REVOLUCIONES****CHASÍS****TIPO**

Articulado, larga distancia

CONFIGURACIÓN DE EJES

6x4

ALTURA DE CHASÍS

Normal

DISTANCIA ENTRE EJES3,550 mm
Sistema de transferencia de carga**TANQUES DE COMBUSTIBLE****CAPACIDAD**500 litros (tanque izquierdo)
+ 400 litros (tanque derecho)**TIPO DE TANQUE:**

Aluminio, Calentador de diésel

ADBLUE:

105 litros (lado derecho)

FRENOSFrenos de disco (Estándar)
Frenado neumático y electrónico
Freno auxiliar
Retarder + Freno de escape**ESTO ES SCANIA****CAPACIDADES Y PESOS**

Capacidades Técnica (lb)

Peso vehicular (lb)

Capacidad máxima de tracción (lb)

EJE DELANTERO16,534lb
(7,500 kg)**EJE TRASERO**57,320 lb
(26,000 kg)**TOTAL**73,854 lb
(33,500 kg)22,804 lb
(10,344 kg)176,370 lb
(80,000 kg)**CABINA**

La Cabina con dormitorio de la serie R, ofrece un mayor confort, visibilidad y rendimiento.

PUESTO DEL CONDUCTOR

Volante con ajuste de altura y botones de mando de control

CARACTERÍSTICASAsiento con ajuste neumático y categoría Premium
Estéreo con pantalla de 7" GPS (Scania Communicator)**SISTEMA ADAS**LDW: Sensor de salida de carril
AEB: Función avanzada de frenado de emergencia
AICC: Control crucero adaptativo inteligente**SISTEMA ADAS 2.0**LKA: Sistema estabilizador de carril
BSW: Advertencia de punto ciego
VRUCP: Prevención de colisión para ciclistas y peatones
LGCP: Prevención de colisiones por cambio de carril
LDW-AS: Advertencia de salida de cambio de carril con dirección activa**NEUMÁTICOS Y RINES****DELANTEROS**

295/80R22.5 con rin de aluminio

TRASEROS

295/80R22.5 con rin de aluminio

REFACCIÓN

295/80R22.5 con rin de aluminio

QUINTA RUEDAJOST JSK37C-Z 185
Posición 240 mm

Desarrollamos soluciones limpias, seguras e inteligentes, el sistema de transporte del mañana