
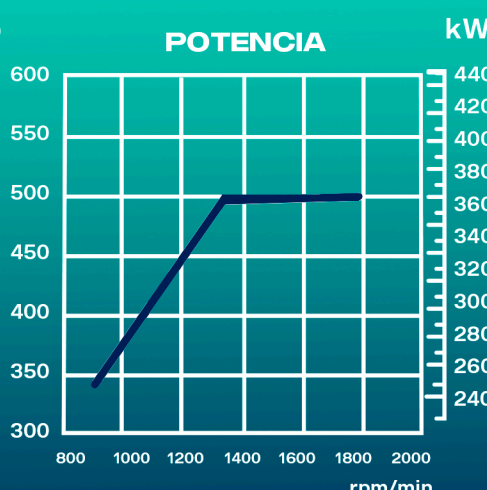
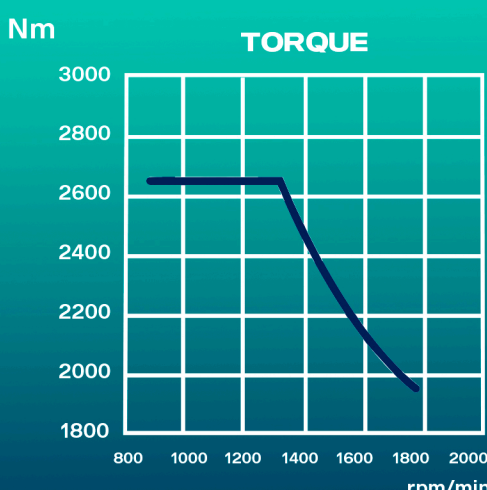


**R500 A6X4HB
CARGA GENERAL**

(SEMIREMOLQUE/DOBLE REMOLQUE)

**SCANIA
SUPER****NUEVAS POTENCIAS****TORQUE A BAJAS
REVOLUCIONES****TREN MOTRIZ
TOTALMENTE NUEVO****AHORRO DE COMBUSTIBLE
DE HASTA UN 8%****DC13 174 500 EURO 6****EURO 6****MOTOR**DC13 174 500 hp
13 litros Euro 6**TORQUE**2,650 Nm (1,954 lb-ft)
de 900 a 1,320 rpm**POTENCIA**500 hp (368kW) a 1,800 rpm
Motor de 6 cilindros equipado
con doble árbol de levas**FRENO AUXILIAR DE MOTOR**



Automático + Manual

**POTENCIA DE
FRENO DE ESCAPE:**

268 hp (200 kW) a 2,400 rpm

DIFERENCIALRB662+R660 con
bloqueo de diferencial**RELACION PASO
DIFERENCIAL**

2.92:1

**TRANSMISIÓN**

G33CM

CAJA DE CAMBIOS

14 velocidades

DESMULTIPLICACIÓN:Desmultiplicación mínima:
Transmisión oruga (C) 20,81:1
Desmultiplicación máxima:
Superdirecta (OD) 0,78:1**PROGRAMA DE
CAMBIOS OPTICRUISE**

Modo económico, potencia y normal

RETARDER

4,700 Manual + Automático

EJES**EJE DELANTERO**Capacidad de 16,534lb (7,500 kg)
Suspensión neumática**EJE TRASERO**Capacidad de 28,660 lb (13,000 kg)
+ 28,660 lb (13,000 kg)
=57,320 lb (26,000 kg)
Suspensión neumática**MAYOR TORQUE A MENOS REVOLUCIONES****CHASIS****TIPO**

Articulado, larga distancia

CONFIGURACIÓN DE EJES

6x4

ALTURA DE CHASIS

Alto

DISTANCIA ENTRE EJES3,550 mm
Sistema de transferencia
de carga**TANQUES DE COMBUSTIBLE****CAPACIDAD**485 litros (tanque izquierdo)
+ 485 litros (tanque derecho)**TIPO DE TANQUE:**Aluminio
Calentador de diésel**ADBLUE:**

105 litros (lado derecho)


FRENOS

Frenos de disco (Estándar)

Frenado neumático y electrónico

Freno auxiliar

Retarder + Freno de escape

ESTO ES SCANIA**CAPACIDADES Y PESOS**

Capacidades Técnica (lb)

Peso vehicular (lb)

Capacidad máxima de tracción (lb)

**EJE
DELANTERO**16,534 lb
(7,500 kg)**EJE
TRASERO**57,320 lb
(26,000 kg)**TOTAL**73,854 lb
(33,500 kg)22,615 lb
(10,258 kg)176,370 lb
(80,000 Kg)**CABINA**

La cabina dormitorio de la serie R, ofrece un mayor confort, visibilidad y rendimiento

PUESTO DEL CONDUCTOR

Volante con ajuste de altura y botones de mando de control

CARACTERÍSTICASAsiento con ajuste neumático y categoría Premium
Estéreo con pantalla de 7"
GPS (Scania Communicator)
Cabina R con cama extensible de 800 a 1,000 mm
Altura de piso a techo normal (1.85 m)
Retrosvisores eléctricos
Control de vidrios eléctricos**SISTEMA ADAS**LDW: Sensor de salida de carril
AEB: Función avanzada de frenado de emergencia
AICC: Control crucero adaptativo inteligente**SISTEMA ADAS 2.0**LKA: Sistema estabilizador de carril
BSW: Advertencia de punto ciego
VRUCP: Prevención de colisión para ciclistas y peatones
LGCP: Prevención de colisiones por cambio de carril
LDW-AS: Advertencia de salida de cambio de carril con dirección activa**NEUMÁTICOS Y RINES****DELANTEROS**

295/80R22.5 con rin de aluminio

TRASEROS

295/80R22.5 con rin de aluminio

REFACCIÓN

295/80R22.5 con rin de aluminio

QUINTA RUEDAJOST JSK37CX 185
Posición: 340 mmDesarrollamos soluciones limpias, seguras e inteligentes,
el sistema de transporte del mañana