
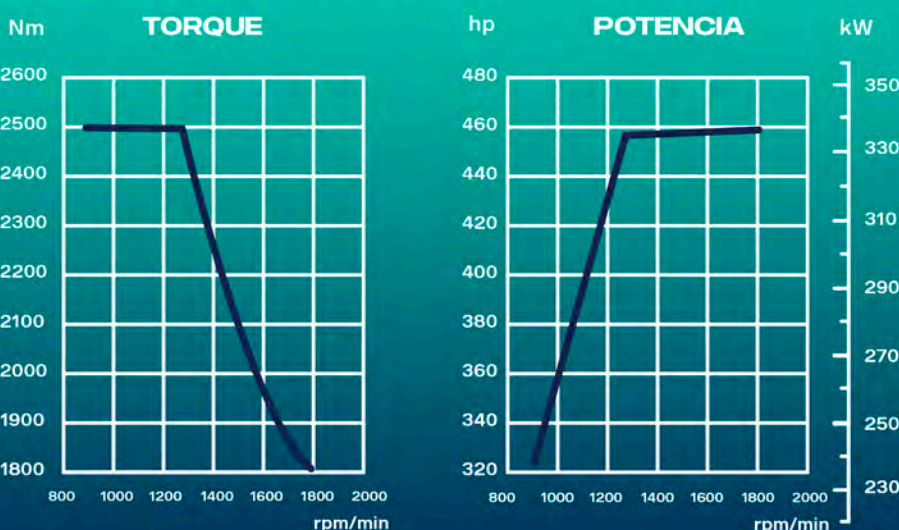


R460 A6X2
CARGA GENERALSCANIA
SUPERAHORRO DE COMBUSTIBLE
DE HASTA UN 8%TORQUE
A BAJAS REVOLUCIONES

MÁS FUERTE Y MÁS LIGERO

AHORRO DE COMBUSTIBLE
DE HASTA UN 8%

DC13 175 460 HP EURO 6



EURO 6

MOTOR

DC13 175 460 hp
13 litros Euro 6

TORQUE

2,500 Nm (1,843 lb-ft)
de 900 a 1,290 rpm

POTENCIA

460 hp (338kW) a 1,800 rpm
Motor de 6 cilindros equipado
con doble árbol de levas

FRENO AUXILIAR DE MOTOR

Automático + Manual



POTENCIA DE FRENO DE ESCAPE:

268 hp (200 kW) a 2,400 rpm

DIFERENCIAL

RB662+R660R756
bloqueo de diferencialRELACIÓN PASO
DIFERENCIAL

2.53:1



TRANSMISIÓN

G25CM
CAJA DE CAMBIOS
14 velocidades

DESMULTIPLICACIÓN:

Desmultiplicación mínima:
Transmisión oruga (C) 20,81:1
Desmultiplicación máxima:
Superdirecta (OD) 0,78:1PROGRAMA DE
CAMBIOS OPTICRUISE

Modo económico, potencia y normal

RETARDER

4,700 Manual + Automático

EJES

EJE DELANTERO
Capacidad de 16,534lb (7,500 kg)Suspensión mecánica de
ballesta parabólica 2x32

EJE TRASERO

Capacidad de 23,148 lb (10,500 kg)
+ 18,739 lb (8,500 kg)
= 41,887 lb (19,000 kg)Suspensión neumática
con control electrónico de nivel

MAYOR TORQUE A MENOS REVOLUCIONES

CHASÍS

TIPO

Articulado, larga distancia

CONFIGURACIÓN DE EJES

6x2

ALTURA DE CHASÍS

Normal

DISTANCIA ENTRE EJES

3,950 mm
Sistema de transferencia
de carga

TANQUES DE COMBUSTIBLE

CAPACIDAD

485 litros (tanque izquierdo)
+ 485 litros (tanque derecho)

TIPO DE TANQUE

Aluminio

Calentador de diésel

ADBLUE:

105 litros (lado derecho)

FRENOS

Frenos de disco (Estándar)

Frenado neumático y electrónico

Freno auxiliar

Retardador + Freno de Escape

EL FUTURO ES SÚPER



CAPACIDADES Y PESOS

Capacidades Técnica (lb)

EJE DELANTERO: 16,534 lb (7,500 kg)

EJE TRASERO: 41,887 lb (19,000 kg)

TOTAL: 58,421 lb (26,500 kg)

Peso vehicular (lb)

21,484 lb (9,745 kg)

Capacidad máxima de tracción (lb)

143,300 lb (65,000 kg)

CABINA

La Cabina R con dormitorio de la serie R, ofrece un mayor confort, visibilidad y rendimiento.

Puesto del conductor:

Volante con ajuste de altura y botones de mando de control.

Asiento con ajuste neumático y categoría Premium

Estéreo con pantalla de 7"

GPS (Scania Comunicator)

PUESTO DEL CONDUCTOR

Volante con ajuste de altura y botones de mando de control

CARACTERÍSTICAS

Cabina R con cama extensible de 800 a 1,000 mm

Altura de piso a techo normal (1.85 m)

Retrospectores esféricos

Control de vidrios eléctricos

SISTEMA ADAS

LDW: Sensor de salida de carril

AEB: Función avanzada de frenado de emergencia

AICC: Control crucero adaptativo inteligente

NEUMÁTICOS Y RINES

DELANTEROS

295/80R22.5 con
rin de aluminio

TRASEROS

295/80R22.5 con
rin de aluminio

REFACCIÓN

295/80R22.5 con
rin de aluminio

QUINTA RUEDA

JOST JSK37CX 185

Posición: 440 mm

OPCIONAL

CRB

SISTEMA ADAS 2.0

LKA: Sistema estabilizador de carril

BSW: Advertencia de punto ciego

VRUCP: Prevención de colisión para ciclistas y peatones

LGCP: Prevención de colisiones por cambio de carril

LDW-AS: Advertencia de salida de cambio de carril con dirección activa

Desarrollamos soluciones limpias, seguras e inteligentes,
el sistema de transporte del mañana

SCANIA