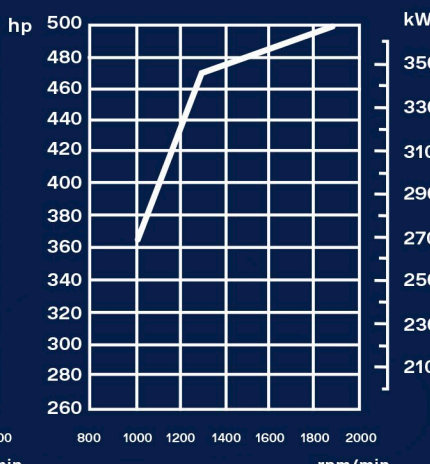


**G 500 B8X4HZ  
HEAVY TIPPER****CAPACIDAD DE CARGA  
ÚTIL 40 TONELADAS****LET'S GO**

TODO EN UNA SOLA UNIDAD

**MAYOR CAPACIDAD DE CARGA****EQUIPAMIENTO XT****MEJOR MANIOBRABILIDAD  
Y CONDUCCIÓN****DC13 146 500 EURO 5****TORQUE****POTENCIA****EUROS****MOTOR**Scania DC13 146 500  
hp 13 litros Euro 5**TORQUE**2,550 Nm (1,881 lb-ft)  
de 1,000 a 1,300 rpm**POTENCIA**500 hp (368 kW) a 1,900 rpm  
Sistema de inyectores Scania XPI**FRENO AUXILIAR DE MOTOR**


Automático + Manual

**FRENO DE ESCAPE:**

(activación automática y manual)

**DIFERENCIAL****DIFERENCIAL**RBP900 + RP900  
con reductor de cubos**RELACIÓN PASO****DIFERENCIAL**

7.63:1

**TRANSMISIÓN**

GRS0935R

**CAJA DE CAMBIOS**

12 + 2 velocidades

**RELACIÓN MÁS ALTA**

13.26:1

**RELACIÓN MÁS BAJA**

0.8:1

**PROGRAMA DE CAMBIOS OPTICRUISER**

Modo todoterreno y estándar

**RETARDER**

4,100 Nm

Activación manual y automático

**EJES****EJE DELANTERO**

Capacidad de 24,251 lb (11,000 kg)

Suspensión mecánica de ballesta  
parabólica 5x27**EJE TRASERO**

Capacidad de 41,888 lb (19,000 kg)

Suspensión mecánica de ballesta  
parabólica 5x48/100**MAYOR TORQUE A MENOS REVOLUCIONES****CHASÍS****TIPO**

Rígido, aplicación Hevy Tipper

**CONFIGURACIÓN DE EJES**

8x4

**ALTURA DE CHASÍS**

Alto

**DISTANCIA ENTRE EJES**

5,350 mm

**TANQUE DE COMBUSTIBLE****CAPACIDAD**

380 litros (tanque izquierdo)

**TIPO DE TANQUE:**


Acero, con calentador de diésel

**ABDUE**

47 litros (lado derecho)

**FRENOS****TAMBOR (ESTÁNDAR)****FRENADO NEUMÁTICO (ABS)**

Auxiliares Retardador + Freno de Escape

**ESTO ES SCANIA****CAPACIDADES Y PESOS**

Capacidades Técnica (Kg)

48,502 lb (22,000 kg)

83,776 lb (38,000 kg)

132,278 lb (60,000 kg)

22,130 lb (10,038 kg)

Capacidad de carga útil: 40 toneladas

**EJE DELANTERO****EJE TRASERO****TOTAL****CABINA**

La cabina de la serie G, es ideal para trabajos que se realizan en condiciones extremas y fuertes durante su operación

**PUESTO DEL CONDUCTOR**

Volante con ajuste de altura y posición

Asientos conductor y copiloto con ajuste neumático

Estéreo con pantalla de 7"

GPS (Scania Communicator)

**CARACTERÍSTICAS**

Altura de piso a techo normal (1.50 m)

Retrovisores esféricos

Control de vidrios eléctricos

Cámara trasera con reversa y descarga

Torretas en toldo

**NEUMÁTICOS Y RINES****DELANTEROS**325/95R24 con  
rin de acero**TRASEROS**325/95R24 con  
rin de acero**REFACCIÓN**295/80 R22.5 con  
rin de acero**PAQUETE XT:**Placa de protección inferior para  
caminos con rocasPin para remolcar con capacidad  
de 40 toneladasEscalón plegable en defensa  
delantera

Parachoques salientes 150 mm

Protección faro principal

**PTO**

EG646P

Desmultiplicación  
split bajo 1:1.21

split alto 1:1.52

Desarrollamos soluciones limpias, seguras e inteligentes,  
el sistema de transporte del mañana