

Scania Finans Aktiebolag

Org.nummer 556049-2570

Årsredovisning

för räkenskapsåret 1 januari - 31 december 2006

<u>Innehåll:</u>	<u>sida</u>
Förvaltningsberättelse	2
Resultaträkningar	3
Balansräkningar	4
Ställda säkerheter och ansvarsförbindelser	4
Kassaflödesanalyser	5
Fem år i sammandrag	6
Redovisningsprinciper	7
Noter till redovisningen	8-14
Förslag till vinstdisposition	15
Revisionsberättelse	16

Förvaltningsberättelse

Styrelsen för Scania Finans AB får härmed avge redovisning för bolagets verksamhet under 2006. Scania Finans AB är ett auktoriserat kreditmarknadsbolag under tillsyn av Finansinspektionen och helägt dotterbolag till Scania CV AB.

Verksamhet

Bolagets verksamhet består i finansiering av fordonsförsäljning. I allt väsentligt avser detta finansiering av lastbilar och bussar tillverkade av Scania. Finansieringsverksamheten sker genom avbetalningskontrakt och leasingavtal, köp av sådana avtal samt genom utlåning mot pantsatta rättigheter enligt sådana avtal.

Marknad

Bolagets marknader utgörs primärt av de Nordiska länderna där affärsverksamheter bedrivs genom filialer i Sverige, Norge, Danmark, Finland och Estland. Filialerna, liksom bolaget som helhet står under tillsyn av respektive lands finansinspektion.

Tillgångar

Bolagets tillgångar uppgick vid slutet av 2006 till 5,574 Mkr (5.300). Utlåningen till allmänheten uppgick vid årets slut till 3.316 Mkr (3.285) en ökning med 0,9 % (7,7 %). Även den egna leasingverksamheten har ökat värdemässigt och på samtliga marknader. Leasingportföljens bokförda värde per den 31 december 2006, uppgick till 1,916 Mkr (1.818) en ökning 5,4 % (20,5 %).

Resultat

Bolagets rörelseresultat uppgick till 56,4 Mkr (43,3). Räntabilitet på eget kapital var 7,3 % (7,9 %). Såväl leasing- som räntenettet ökade något samtidigt som kreditförlusterna var mycket låga. Detta förklarar resultatförbättringen.

Finansiering

Scania Finans finansierar sig via Scantias interbank, där utestående volym vid årsskiftet uppgick till 4.593 Mkr (4.371). Scania Finans lämnade koncernbidrag om 18,1

Mkr (2,1) vilket marginellt påverkade kapitalbasen som vid årsskiftet ökat till 603 Mkr (584) medan kapitaltäckningsgraden minskat till 11,0 % (11,1 %).

Framtidsutsikter

Försäljningen i Norden av Scantias nya lastbilar och bussar fortsatte vara rekordartad under 2006.

Den goda försäljningen samt det goda konjunkturläget har ökat konkurrensen inom finansieringen. Det har medfört att Scania Finans totalt sett tappat marknadsandelar trots den positiva utvecklingen för bolaget. Under det kommande året räknar vi med en fortsatt stark lastbilsmarknad men även hård konkurrens. Målet för 2007 är att behålla eller eventuellt öka portföljen marginellt.

Kreditförlusterna var som sagt på väldigt låga nivåer under 2006. Högkonjunkturen samt bättre villkor i transportbranschen har bidragit till att våra kunder tjänar bättre. Vår prognos för 2007 är att kreditförlusterna kommer att vara låga, kanske dock ej så låga som under 2006.

Den nyetablerade verksamheten i Estland har haft en bra start. Utvecklingen under 2006 ligger något över plan något som vi tror kommer fortsätta och bidra positivt under 2007.

Försäljningen av vår nya försäkringsprodukt tog bättre fart 2006. Potentialen ser bra ut för denna produkt men bidraget till totalen under 2007 väntas bli ganska så litet.

Anpassningar till Finansinspektionens föreskrifter för kreditmarknadsbolag pågår och beräknas vara genomförd under året.

I vårt arbete kring övergången till IFRS har vi lokaliserat att IAS 39 (Finansiella instrument, Redovisning och värdering) samt IAS 16 (Materiella anläggningstillgångar) kan ha en effekt för oss.

Balansräkningar 31 december

kk	Not	2006	2005
Tillgångar			
Kassa		66	11
Utlåning till kreditinstitut	9	73 872	11 444
Utlåning till allmänheten	10	3 315 978	3 258 251
Aktier och andelar i koncernföretag	11	159	57
Immateriella anläggningstillgångar	13	2 467	334
Materiella anläggningstillgångar	13	1 918 074	1 823 210
Övriga tillgångar	14	262 548	205 461
Förutbetalda kostnader och upplupna intäkter	15	933	1 130
Summa tillgångar		5 574 097	5 299 898
Skulder och eget kapital			
Upplåning från allmänheten	16	4 593 106	4 371 485
Övriga skulder	17	95 168	82 842
Upplupna kostnader och förutbetalda intäkter	18	88 255	72 095
Summa skulder		4 776 529	4 526 422
Obeskattade reserver	19	684 401	676 874
Eget kapital	20		
Aktiekapital		40 000	40 000
Reservfond		8 000	8 000
Balanserad vinst		70 739	48 444
Årets resultat		-5 572	158
Summa eget kapital		113 167	96 602
Summa skulder och eget kapital		5 574 097	5 299 898
Ställda panter		-	-
Ansvarsförbindelser		-	-
Gemensamma noter			
Oreglerade fordringar	12		
Erhållna och utbetalda räntor och hyror	21		
Likvida medel	22		
Kapitaltäckning	23		
Åtaganden	24		
Ränterisker	25		
Kreditrisker	26		
Ansvarsförbindelser	27		
Tillgångar och skulder	28		
Tillgångar och skulder i utländsk valuta	29		
Utlåningens geografiska fördelning	30		
Intäkternas geografiska fördelning (Mkr)	31		
Koncernuppgifter	32		

Resultaträkningar

kkkr	Not	2006	2005
Intäkter i rörelsen			
Ränteintäkter	1	158 540	133 584
Leasingintäkter	1	573 032	497 747
Räntekostnader	1	-139 079	-104 109
Provisionskostnader	2	-15 538	-16 372
Övriga rörelseintäkter	3	7 848	6 617
Summa rörelseintäkter		584 803	517 467
Kostnader i rörelsen			
Allmänna administrationskostnader			
personalkostnader	4	-22 803	-21 789
övriga administrationskostnader	5	-12 009	-12 601
Av- och nedskrivningar av anläggningstillgångar	6	-492 602	-435 950
Summa kostnader före kreditförluster		-527 414	-470 340
Resultat före kreditförluster		57 389	47 127
Kreditförluster, netto	7	-973	-3 852
RÖRELSERESULTAT		56 416	43 275
Bokslutsdispositioner	8	-50 564	-42 978
Skatt på årets resultat		-11 424	-139
ÅRETS RESULTAT		-5 572	158

PK

Kassaflödesanalys	<u>2006</u>	<u>2005</u>
<i>Belopp i kkr</i>		
Den löpande verksamheten		
Rörelseresultat	56 416	43 275
<i>Justering för poster som inte ingår i kassaflödet:</i>		
Avskrivningar	477 272	435 950
Befarade kundförluster	973	3 852
Reavinst vid försäljning av leasingobjekt	0	-2 697
Inbetald inkomstskatt	-11 227	-364
Kassaflöde från den löpande verksamheten före förändringar i den löpande verksamhetens tillgångar och skulder:	523 434	480 016
Utlåning till allmänheten	-57 727	-201 931
Investeringar i leasingobjekt	-1 003 949	-988 036
Försäljning av leasingobjekt	356 792	322 282
Övriga tillgångar	-82 339	-10 193
Förutbetalda kostnader och upplupna intäkter	163	-304
Förändring i den löpande verksamhetens tillgångar:	-787 060	-878 182
Upplåning från allmänheten	263 820	441 163
Övriga skulder	-20 855	34 777
Upplupna kostnader och förutbetalda intäkter	19 017	9 647
Erhållet koncernbidrag	-2 100	-87 400
Förändring i den löpande verksamhetens skulder:	259 882	398 187
Kassaflöde från den löpande verksamheten:	-3 744	21
Förändring immateriella tillgångar	-2 466	771
Förändring materiella tillgångar	2 315	-2 522
Förändring finansiella tillgångar	-102	-57
Kassaflöde från investeringsverksamheten:	-253	-1 808
Kassaflöde från finansieringsverksamheten:	0	0
Årets kassaflöde:	-3 997	-1 787
Likvida medel från årets början	11 454	12 878
Kursdifferenser på likvida medel	-1 624	363
Likvida medel vid årets slut	5 833	11 454

Fem år i sammandrag

kkr	2006	2005	2004	2003	2002
Balansomslutning	5 574 097	5 299 898	4 751 979	4 819 749	5 040 795
Utgående balanser					
- utlåning	3 315 978	3 258 251	3 025 126	3 014 046	3 092 368
- leasingobjekt	1 918 074	1 823 310	1 508 785	1 589 139	1 681 695
Total utlåningsportfölj	5 234 052	5 081 561	4 533 911	4 603 185	4 774 063
Anskaffningsvärde leasingobjekt	2 941 922	2 807 051	2 355 824	2 420 270	2 412 252
Rörelseresultat före kreditförluster	57 389	47 127	48 304	47 059	44 896
Kreditförluster	-973	-3 852	2 237	-12 057	-7 524
Rörelseresultat	56 416	43 275	50 541	35 002	37 372
Rörelsekostnader 1)	34 812	34 390	32 206	34 888	33 057
Genomsnittligt antal anställda	32	31	32	31	31
Räntabilitet på eget kapital 2)	9,5%	7,9%	8,6%	6,3%	7,0%
Räntabilitet exkl. aktieägartillskott 2)	10,2%	8,5%	9,3%	7,2%	7,5%
Kapitaltäckningsgrad	11,0%	11,1%	11,8%	12,3%	11,2%

1) Kostnader före kreditförluster exkl. avskrivningar på materiella anläggningstillgångar.

2) Beräknas som rörelseresultat i förhållande till genomsnittligt eget kapital inklusive 72% av obeskattade reserver före årets avsättning.

Redovisningsprinciper

Årsredovisningen är upprättad enligt Finansinspektionens författningssamling 2002:22 samt enligt lagen om årsredovisning i kreditinstitut och värdepappersbolag (1995:1559). Bolaget följer Bokföringsnämndens allmänna råd. Där sådana råd saknas har vägledning i förekommande fall hämtats från Redovisningsrådets rekommendationer.

Fordringar

Fordringar har tagits upp till de belopp varmed de beräknats inflyta. Övriga tillgångar och skulder har värderats till anskaffningsvärde respektive nominellt värde om ej annat anges i not.

Kreditförluster

Som kreditförluster redovisas under året såväl konstaterade som befarade kreditförluster. Konstaterade kreditförluster är sådana förluster som bedömts vara beloppsmässigt slutgiltiga fastställda t ex i konkurs, genom att ackordsförslag antagits eller fordran eftergivits på annat sätt. Befarade kreditförluster utgörs av fordringar förfallna till betalning sedan mer än 60 dagar och där inte betryggande säkerhet för uppfyllande av betalningsförpliktelser föreligger.

Redovisning av valuta

Bolaget bedriver verksamhet i Sverige samt i Danmark, Norge, Finland och Estland genom filialer. Valutaomräkning sker enligt Redovisningsrådets rekommendation nr 8. Utlandsverksamheterna har bedömts vara självständiga varför dagskursmetoden har tillämpats för omräkning av resultat- och balansräkningar för dessa verksamheter.

Intäkter

Intäkter av leasingverksamheten periodiseras med hänsyn till avskrivningsplanen för respektive avtal för att uppnå en rättvisande bild. Även ränteintäkter periodiseras då dessa i normalfallet efterskottsdebiteras gentemot kund.

Avskrivningar

Avskrivningar på materiella tillgångar har gjorts med skattemässigt högsta tillåtna belopp. Skillnaden mellan ovannämnda avskrivningar och avskrivningar enligt plan redovisas som obeskattade reserver.

Leasingobjekt

Leasingobjekten har avskrivits enligt plan motsvarande avskrivningar över den kontrakterade tiden enligt annuitetsmetoden.

Inventarier

Inventarier avskrivs linjärt med 20 procent av anskaffningsvärdet med undantag av PC-utrusning vilka avskrivs med 33 procent av anskaffningsvärdet.

Immateriella tillgångar

Enligt Redovisningsrådets rekommendation nr 15 redovisas systemutvecklingskostnader som immateriella anläggningstillgångar med en avskrivningstid på tre år.

Aktieägartillskott och koncernbidrag

Koncernbidrag redovisas som bokslutsdispositioner i resultaträkningen.

Verkligt värde

Bokförda värden överensstämmer i allt väsentligt med beräknade verkliga värden enligt IAS 32.

Noter till redovisning

Ränteintäkter, leasingintäkter och räntekostnader

Not 1

kkr	2006	2005
Ränteintäkter		
Utlåning till allmänheten	158 540	133 584
Summa ränteintäkter 1)	158 540	133 584

1) Varav koncernbolag 1,7 Mkr (0,8 Mkr)

Leasingintäkter

Leasingintäkter	573 032	497 747
Avskrivning enligt plan på leasingobjekt 2)	-492 602	-434 756
Leasingnetto	80 430	62 991

2) Ingår i posten Av- och nedskrivningar av materiella anläggningstillgångar.

Räntekostnader

Upplåning från allmänheten	-138 983	-104 101
Övriga räntekostnader	-96	-8
Summa räntekostnader 3)	-139 079	-104 109

3) Varav koncernbolag 136,2 Mkr (104,0 Mkr)

Räntenetto **99 891** **92 466**

Medelränta utlåning allmänheten

Utlåning till allmänheten		
Medelränta, %	4,8	4,3

Provisionskostnader

Not 2

kkr	2006	2005
Övriga provisioner 1)	-15 538	-16 372
Summa	-15 538	-16 372

1) Kostnader för bonus och provisioner på övertagna kontrakt.

Övriga rörelseintäkter

Not 3

kkr	2006	2005
Hanteringsavgifter kontraktsadministration	1 964	2 272
Provisionsintäkter	872	1 096
Intäkter från Scania Försäkring	720	301
Kursdifferenser	4	42
Realisationsresultat av avslutade kontrakt	3 985	2 699
Övriga rörelseintäkter	302	207
Summa	7 847	6 617

Personalkostnader

Not 4

kkkr	2006	2005
Löner och andra ersättningar (spec. nedan)	-14 560	-14 471
Pensionskostnader 1)	-2 462	-1 886
Socialförsäkringsavgifter	-3 406	-3 449
Övrigt	-1 994	-1 983
Summa	-22 422	-21 789

Löner och andra ersättningar:

Till styrelse och VD (Sverige) 2)	-1 324	-1 387
Till övriga anställda	-13 236	-13 084
varav Sverige	-6 123	-6 296
Norge	-2 459	-2 307
Danmark	-2 724	-2 946
Finland	-1 667	-1 535
Estland	-263	0
Summa	-14 560	-14 471

1) Av pensionskostnaderna hänförs sig 719 kkr (450 kkr) till vd.

Bolagets pensionsåtaganden täcks genom inbetalning av försäkringspremier där den helt övervägande delen är avgiftsbestämda.

2) Varav avsatt till bonus 525 kkr, (615 kkr). Arvoden, avgångsvederlag eller

andra ersättningar har ej utbetalats till styrelse eller ledning.

Medeltal anställda	2006	2005
Kvinnor	13	13
varav Sverige	9	9
Norge	2	2
Danmark	1	1
Finland	1	1
Estland	0	0
Män	19	18
varav Sverige	10	10
Norge	3	3
Danmark	3	3
Finland	2	2
Estland	1	0
Summa	32	31

Styrelsen i Scania Finans AB består av 6 personer var av 6 st är män. Ledningsgruppen består av 8 personer var av 8 st är män.

	2006	2005	2006	2005	2006	2005	2006	2005
Sjukfrånvaro	Män		Kvinnor		Totalt			
Frånvaro i % av arbetad tid	0,99	1,47	6,56	4,67			3,61	2,80
Frånvaro, åldersfördelad	< 30 år		30 - 49 år		> 49 år		Totalt	
	0,0	0,0	3,32	2,11	3,10	5,08	3,24	2,80
Antal frånvarodagar mer än 60 dagar							590	502
Andel av total sjukfrånvaro							55,0%	49,4%

Not 5

Övriga administrativa kostnader

kkkr	2006	2005
Datakostnader 1)	-3 544	-3 488
Hyrer och andra lokalkostnader	-1 346	-1 411
Porto och utskrifter, kuvertering av avier	-1 336	-1 302
Marknadsföringskostnader	-1 901	-2 146
Arvoden och kostnadsersättning till revisorer 2)	-844	-754
Andra kostnader	-3 419	-3 500
Summa	-12 390	-12 601
1) Datakostnader avseende dator drift, service och underhåll	-1260	-1318
Systemutvecklingskostnader (exkl avskr på aktiverade, 333 kkr)	-2 273	-2 008
Övriga konsultkostnader	-11	-162
Summa	-3 544	-3 488
2) Kostnader för löpande revision och årsbokslut	-834	-655
Övrig ersättning till revisorer	-10	-99
Summa	-844	-754

Not 6

Av- och nedskrivning av anläggningstillgångar		
kkkr	2006	2005
Systemutveckling	-533	-681
Inventarier	-333	-512
Leasingobjekt	-491 736	-434 757
Summa	-492 602	-435 950

Not 7

Kreditförluster, netto		
kkkr	2006	2005
Individuellt värderade fordringar		
Årets bortskrivning för konstaterade kreditförluster	-4 140	-8 392
Återförda tidigare gjorda reserveringar för sannolika kreditförluster som i årets bokslut redovisats som konstaterade förluster	2 403	4 394
Årets reservering för sannolika kreditförluster	-1 691	-4 435
Inbetalt på tidigare års konstaterade kreditförluster	268	826
Återföring ej längre erforderliga reserveringar för sannolika kreditförluster	2 187	3 755
Nettokostn. för individuella värderade fordringar	-973	-3 852
Gruppvis värderade fordringar	Inga	Inga

Summa	-973	-3 852
--------------	-------------	---------------

Not 8

Bokslutsdispositioner		
kkkr	2006	2005
Förändring överavskrivning materiella tillgångar	-32 380	-40 878
Koncernbidrag	-18 183	-2 100
Summa	-50 563	-42 978

Not 9

Utlåning till kreditinstitut		
kkkr	2006	2005
Sverige	29 753	4 108
Finland	-933	6 586
Danmark	32 497	0
Norge	11 379	0
Estland	1 177	750
Summa	73 872	11 444

Löptidsinformation		
	2006	2005
Betalbara på anfordran	73 872	4 918
Summa	73 872	4 918

Not 10

Utlåning till allmänheten		
kkkr	2006	2005
Summa	3 315 978	3 258 251
Löptidsinformation		
Genomsnittlig återstående löptid	33 mån	33 mån
Betalbara på anfordran		
Högst 3 mån	630 569	557 616
3 mån - 1 år	716 812	729 083
1 år - 5 år	1 934 104	1 931 402
Summa		
varav koncernbolag	1	28

Aktier i koncernbolag

Not 11

kkkr	2006	2005
27 aktier i Scania Tüketici Finansmanı Anonim Şirketi Dogus Grubu Binalari 65 A Blok K:3, Maslak, Sisli, Istanbul Nominellt värde YTL 17 000 utgörande en röstandel på 0,3% Totalt aktiekapital uppgår till YTL 8 000 000.	141	57
20 aktier i Scania credit Romania IFN S.A Str. Soseaua Bucuresti, Nr. 261 077055 Ciorogarla, judetul Ilfov Nominellt värde RON 7140 utgörande en röstandel på 1% Totalt aktiekapital uppgår till RON 714 000.	18	
Summa	159	57

Oreglerade fordringar

Not 12

kkkr	2006	2005
Oreglerade fordringar 1)	24 115	24 669
Befarade kundförluster	-3 695	-6 804
Summa	20 420	17 865

1) För de oreglerade fordringarna, dvs fordran för vilken amortering och räntor varit förfallna till betalning i mer än 90 dagar, finns betryggande säkerheter till ett belopp av 20 420 kkr. Resterande belopp har reserverats som befarade kundförluster.

Geografisk fördelning av oreglerade fordringar

kkkr	Sverige	Danmark	Finland	Norge	Estland	Summa
Oreglerade fordringar	3 509	27	9 955	9828	796	24 115
Befarade kundförluster	750	825	1457	662	0	3 695

Materiella tillgångar

Not 13

kkkr	2006	2005
Anläggningstillgångar	1 918 074	1 823 210
Varulager		
Återlösta finansieringskontrakt	586	3 570
Inventarier		
Ingående anskaffningsvärde	5 401	5 317
Årets inköp	645	2 522
Årets försäljningar/utrangeringar	-293	-2 561
Akkumulerade avskrivningar enligt plan tidigare år	-3 988	-4 470
Akkumulerade avskrivningar på årets försålda/utrangerade	293	1 790
Årets avskrivning enligt plan	-519	-1 222
Årets omräkningsdifferens	-54	37
Planenligt restvärde/Bokfört värde netto	1 485	1 413

Leasingobjekt

Ingående anskaffningsvärden	2 807 051	2 355 824
Årets inköp	1 011 682	997 072
Årets försäljningar/utrangeringar	-767 018	-648 042
Akkumulerade avskrivningar enligt plan tidigare år	-988 824	-847 039
Akkumulerade avskrivn. på årets försålda/utrangerade	402 999	334 804
Årets avskrivning enligt plan	-480 113	-439 621
Årets omräkningsdifferens	-69 774	65 229
Restvärde efter avskrivning enligt plan	1 916 003	1 818 227

Immateriella tillgångar

kkkr	2006	2005
Ingående aktiverade systemutvecklingskostnader	6 030	6 030
Årets aktiverade kostnader	2 467	0
Ingående avskrivningar systemutveckling	-5 697	-5 015
Årets avskrivning enligt plan	-333	-681
Restvärde efter avskrivning enligt plan	2 467	334

Övriga tillgångar

Not 14

kkkr	2006	2005
Kundfordringar	190 738	172 033
Skattefordran	123	65
Övrigt	71 686	33 363
Summa	262 547	205 461
varav koncernbolag	14 439	14 073

Förutbetalda kostnader och upplupna intäkter

Not 15

kkr	2006	2005
Upplupna ränteintäkter	4	30
Övriga upplupna intäkter/förutbetalda kostnader	929	1100
Summa	933	1 130

Upplåning från allmänheten

Not 16

kkr	2006	2005
Upplåning	4 593 106	4 371 485
Summa	4 593 106	4 371 485
varav koncernbolag	4 593 106	4 371 485

Löptidsinformation

Genomsnittlig återstående löptid	35 mån	33 mån
Betalbara på anfordran	0	18 655
Högst 3 mån	809 087	416 399
3 mån - 1 år	1 029 356	1 084 689
1 år - 5 år	2 585 969	2 747 318
mer än 5 år	168 694	104 424
Summa	4 593 106	4 371 485

Övriga skulder

Not 17

kkr	2006	2005
Leverantörsskulder	64 201	54 649
Momsskuld	0	0
Koncernbidrag	18 183	2 100
Övrigt	12 784	26 093
Summa	95 168	82 842
varav koncernbolag	69 842	37 332

Upplupna kostnader och förutbetalda intäkter

Not 18

kkr	2006	2005
Upplupna kostnadsräntor	4 188	3 069
Övriga upplupna kostnader/förutbetalda intäkter	84 067	69 026
Summa	88 255	72 095
varav koncernbolag	2 460	2 223

Obeskattade reserver

Not 19

kkr	2006	2005
Akkumulerade överavskrivningar	684 401	676 874
Summa	684 401	676 874

Eget kapital

Not 20

kkr	Aktiekapital	Reservfond	Balanserad vinst	Årets resultat
Vid årets början	40 000	8 000	48 444	158
<i>Disposition enl bolagsstämmobeslut:</i>				
Överförs i ny räkning			158	-158
Omräkningsdifferens			22 137	
Årets resultat				-5 572
Vid årets slut	40 000	8 000	70 739	-5 572

Erhållna och utbetalda räntor och hyror

Not 21

kkr	2006	2005
Erhållna räntor	158 541	133 584
Erhållna hyror	573 032	497 747
Utbetalda räntor	139 079	104 109

Likvida medel

Not 22

I likvida medel ingår kassa, postgirokonton samt inestående medel på bankkonton som ej är anslutna till koncernkontosystemet.

Kapitaltäckning

Not 23

kkr	2006	2005
Kapitalbas efter föreslagen vinstdisposition		
Primärt kapital	603 468	583 618
Supplementärt kapital	0	0
Summa kapitalbas	603 468	583 618
Riskvägt belopp för kreditrisker	5 485 791	5 257 437
Kapitaltäckningsgrad, %	11,00	11,10

SPECIFIKATION AV RISKVÄGT BELOPP KREDITRISKER, 2006

Riskvägning klass 1)	Poster i balansräkningen	
	Bokfört	Riskvägt
A 0%	45 100	0
B 20%	5 902	1 180
C 50%	0	0
D 100%	5 484 611	5 484 611
Summa	5 535 613	5 485 791

1) Riskklasserna omfattar

- A Fordran på eller garanterad av stat/centralbank inom OECD eller svensk kommun.
- B Fordran på eller garanterad av kommuner eller banker/finansinstitut inom OECD samt kortfristiga fordringar avseende övriga banker/finansinstitut.
- C Fordran mot säkerhet av inteckningar i bostadsfastigheter.
- D Övriga tillgångar.

Åtaganden

Not 24

kkr	2006	2005
Outnyttjad del av kontokredit	276 223	278 497

Ränterisker

Not 25

Bolagets exponering mot ränterisker är mycket liten och den eventuella påverkan på bolagets resultat är marginell p g a att den rörliga kontraktsräntan respektive utlåningsräntan är knutna till samma marknadsränta och justeras vid samma tillfälle. Vid kontrakt med fast ränta knyts kontrakt eller kontraktsgupper till lån med fast ränta och likformig amorteringsstruktur.

Kreditrisker

Not 26

Kreditriskutvecklingen för bolaget har fortsatt att vara stabil, vilket främst beror på den högkonjunktur vi haft och alltjämt har i svenskt näringsliv och som inte minst har gynnat kundernas betalningsförmåga. Bolagets kreditpolicy följs också regelbundet upp i fråga om behandlingen av kunder med förfallna fordringar. Sammantaget har de förfallna beloppen därigenom fortsatt kunnat hållas på en mycket låg nivå och utgjorde 0,31 % av den riskutsatta delen av kontraktsporföljen per den 31/12. Även kreditexponeringen vid förfall över 90 dagar har legat kvar på en mycket låg nivå, varför den sammanlagda nettorisken exponeringen bedöms som fortsatt godtagbar. Reserveringar för kundförluster görs löpande och sker efter individuell värdering av specifika kontrakt samt individuell bedömning av återförsäljares förmåga att uppfylla sina garanterade åtaganden.

Ansvarsförbindelser

Bolaget har som policy att inte utfärda ansvarsförbindelser i form av restvärdesgarantier. Den outnyttjade delen av kontokrediterna som specificeras i not 24 Åtaganden kan även ses som en typ av ansvarsförbindelse.

Tillgångar och skulder

Materiella tillgångar förutom fordon i lager utgör anläggningstillgångar och består av uthyrda leasingobjekt samt maskiner och inventarier för den löpande verksamheten. Finansiella anläggningstillgångar utgörs av avbetalningskontrakt. Övriga tillgångar är omsättningstillgångar. Övriga skulder är huvudsakligen kortfristiga.

Tillgångar och skulder i utländsk valuta

kkkr	NOK	DKK	EUR	EEK	CHF	Summa
31 dec 2006. Beloppen omräknade till SEK						
Tillgångar						
Utlåning till kreditinstitut	0	0	172	1 003	0	1 175
Utlåning till allmänheten	191 552	39 251	478 030		355	709 187
Materiella tillgångar	554 128	553 594	246 830	43 757	282	1 398 590
Övriga tillgångar	54 130	25 963	37 892	8 398	90	126 473
Förutbet kostn./upplupna intäkter	144	23	235	3	180	586
Summa tillgångar	799 954	618 831	763 159	53 160	907	2 236 010
Skulder						
Upplåning från allmänheten	732 352	603 931	725 367	50 908	101	2 112 659
Övriga skulder	27 775	13 611	1 819	0	0	43 205
Uppl. kostn./förutbet. intäkter	21 152	16 294	7 059	106	90	44 701
Summa skulder	781 279	633 835	734 245	51 014	191	2 200 565
Nettoposition utländsk valuta	18 675	-15 005	28 914	2 146	715	35 446

Utlånningens geografiska fördelning (Mkr)

	Sverige	Norge	Danmark	Finland	Estland	Summa
Utlåning till kreditinstitut	4,6	0,0	0,0	0,00	1,2	5,8
Utlåning till allmänheten	2 606,8	191,6	40,0	477,7	0,0	3 316,1
Summa	2 611,4	191,6	40,0	477,7	1,2	3 321,9

Intäkternas geografiska fördelning (Mkr)

	2006	%	2005	%
Intäkter från				
Sverige	183,7	31,4	163,8	31,3
Norge	175,4	30,0	146,8	28,1
Danmark	157,3	26,9	168,8	32,3
Finland	55,1	9,4	42	8,0
Estland	13,3	2,3	1,3	0,2
Summa	584,8	100,0	522,7	100,0

Koncernuppgifter

Scania Finans AB är helägt dotterbolag till Scania CV AB (publ.) org.nr 556084-0976 som i sin tur är dotterbolag till Scania AB (publ.) org.nr 556184-8564. Samtliga bolag har sitt säte i Södertälje.


Förslag till vinstdisposition

Scania Finans AB har till Scania CV AB lämnat koncernbidrag om 18 030 kkr.
Bolagets fria egna kapital inklusive årets förlust kronor 5 572 138, uppgick vid
vid utgången av 2006 till 65 167 kkr.


Styrelsen och verkställande direktören föreslår att till bolagsstämmans
förfogande stående vinstmedel kronor 65 166 512 balanseras i ny räkning.

30

Södertälje den ~~30~~ Juni 2007



Jonas Eriksson
Ordförande



Tommy Sjö




Jörgen Damkjær



Erik Hansen




Markku Lipsanen



Leif Christensson
Verkställande direktör

Min revisionsberättelse har lämnats den 29 juni 2007



Thomas Thiel
Auktoriserad revisor