

SOLUCIONES PARA LARGA DISTANCIA

# RN 560 LA 6X4 BI-TREN



**SCANIA  
TECHNOLOGIES**

Scania  
Driver Support

Scania  
Gestión de flotas

Control crucero  
adaptativo - AiCC

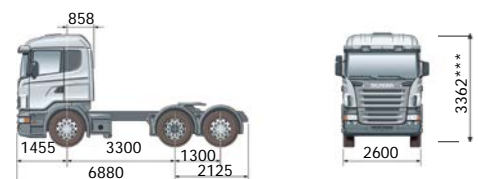
Frenado de emergencia  
avanzado - AEB

Cruise control with  
active prediction - CCAP

## CAPACIDADES Y PESOS

	Eje delantero	Eje trasero	Total
Capacidad técnica	7.100	21.000	28.100
Límite legal*	8.000	18.900	26.900
Peso del chasis**	5.671	3.627	9.298
Capacidad máxima de tracción			78.000 kg

## DIMENSIONES



Opcionales: Distancias entre ejes disponibles desde 3.100 hasta 3.700 mm.

\* Límite legal solo aplica para desplazamientos dentro de la red vial nacional. Velocidad limitada a 90 km/h.

\*\* El peso es aproximado e incluye 100 lts. de combustible y equipamiento de acuerdo al estándar. (Peso aproximado de combustible 86 kg).

\*\*\* Puede variar dependiendo de la medida de los neumáticos.

La imagen es de carácter ilustrativo.

# SCANIA RN 560 LA 6X4 BI-TREN

## Cabina CR 19 N

Cabina frontal dormitorio con deflectores de aire. Paragolpes de plástico en color cabina, compartimiento externo en ambos lados de la cabina. Bocina neumática en el techo.

### Puesto de conducción

Volante regulable revestido en cuero con comandos de estéreo y control de cruceo integrados.

Asiento de conductor con múltiples regulaciones y suspensión neumática.

Asiento de acompañante rebatible con apoyabrazos.

Panel de instrumentos a color con computadora de a bordo multifunción y tacógrafo 7 días.

Climatizador automático con A/A. Cierre centralizado con comando a distancia.

Sistema de audio Premium con pantalla táctil de 5 pulgadas, Navegador, conexiones AUX, USB, SD y Bluetooth.

Doble Litera

### Suspensión

Neumática en 4 puntos.

## Motor / Scania DC 16 – 18 Euro 5

**Cilindrada:** 15.607 cm<sup>3</sup>

**Potencia máxima:** 560 HP a 1900 rpm

**Torque máximo:** 2700 Nm entre 1000 y 1400 rpm

**Descripción:** Diesel turbo sobrealimentado de 4 tiempos y 8 cilindros en V, tapas de cilindros individuales con 4 válvulas por cilindro y unidades individuales de inyectores bomba con gerenciamiento electrónico. Sistema de reducción catalítica Scania SCR.

**Potencia máxima total de freno auxiliar:**

1078 HP (Retarder + Freno de motor).

## Caja de cambios: GRS 905 R

**Descripción:** Tipo automatizada de 12+2 marchas con sistema Scania Opticruise. Dos marchas atrás. Dos ultralentas.

**Opcionales:** Enfriador de aceite. Caja con sobremarcha

## Diferencial

**Modelo:** RB662 + R660 de simple reducción.

**Relación:** 3,07:1

**Arrastre:** 78.000 kg.

**Opcionales:** Varias relaciones disponibles.

## Chasis

**Tipo:** Tractor.

**Quinta rueda:** Jost 185 mm (2").

**Equipamiento:** Salida de escape izquierda.

Toma de aire frontal. Protección anti-empotramiento lateral.

## Neumáticos y llantas

**Tipo:** Delanteras 385/65 R22.5 con llantas 11.75x22,5 de aluminio  
Traseras 295/80 R22.5 con llantas 9,00x22,5 de aluminio

**Opcional:** Diversas medidas de neumáticos y llantas.

## Vidrios y espejos

Retrovisores térmicos de accionamiento eléctrico en ambos lados. Espejo retrovisor plano y gran angular del lado conductor y espejo esférico, gran angular y lateral superior en el lado del acompañante. Espejo frontal. Levantavidrios eléctrico y escotilla de techo manual.

## Iluminación

Faros delanteros H7 con lámpara halógena para luz larga y de cruce. Limpia-faros. Luces de largo alcance y Luces antiniebla en paragolpes. Lámparas de identificación y marcación en visera.

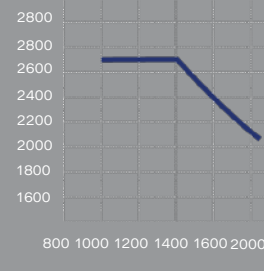
## Opcionales

Escotilla de techo eléctrica, asientos Premium. Luces de Xenón. LDW.

## DC16 18 560 Euro 5

### Torque

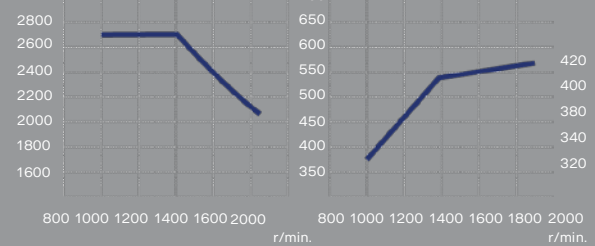
Nm



### Potencia

Hp

KW



## Suspensión

	Delantera	Trasera
<b>Tipo</b>	Neumática	Neumática
<b>Capacidad</b>	7.500 Kg	13.000 Kg

## Frenos a disco

**Descripción:** Sistema de control de frenos electrónico EBS (incluye ABS y control de tracción). Freno auxiliar: Scania Retarder R4100D. Asistencia de arranque en pendiente "Hill Hold". Sistema de control de estabilidad ESP.

## Depósitos

**Combustible:** Cilíndricos de aluminio de 400 + 300 lts.

**Arnox 32:** 50 litros derecho.  
**Equipamiento:** Pre-filtro de combustible con trampa de agua. Calentador Arnox 32

**Opcional:** Diversas capacidades disponibles. Tanques de acero. Calentador de combustible.